



**LISTINO PREZZI ITALIA
DIVANI SFODERABILI**

01.09.2014
IVA esclusa

GARANZIA DEL PRODUTTORE

PRECISAZIONI TECNICHE

La collezione denominata SFODERABILI presenta dei modelli completamente sfoderabili e con lievi differenze dalla loro versione in pelle. Tali differenze possono essere controllate nelle relative schede tecniche di ogni modello. I modelli non denominati sfoderabili non possono essere realizzati in tessuto.

ISTRUZIONI PER ABBINAMENTO TESSUTI CONTRO LA MIGRAZIONE DEL COLORE

- tutti i colori rossi non possono essere abbinati a nessun altro colore
- tutti i colori devono essere abbinati tra loro in scalatura cromatica leggera
- è vietato abbinare tra loro colori in forte contrasto.

DURATA DELLA GARANZIA:

- la garanzia del produttore è di due anni dalla data della fattura di acquisto, ne fa fede la fattura stessa ed il documento fiscale di vendita fatto al consumatore finale.

COPERTURA DELLA GARANZIA:

La garanzia del produttore copre i difetti di fabbrica, di solidità e durevolezza del prodotto.

La garanzia è limitata alla consegna di parti di ricambio, o alla riparazione dei prodotti da effettuarsi nei locali del produttore, in questo caso rientrano nella garanzia le spese di trasporto solo tra il produttore ed il rivenditore, mentre sono a carico del rivenditore stesso, le spese di trasporto tra il rivenditore ed il consumatore finale.

La garanzia copre i danni da trasporto solo se causati nel trasporto dal produttore al rivenditore, e solo se tali danni vengono segnalati direttamente sul documento di accompagnamento, o fattura, al momento della consegna.

LA GARANZIA NON SI APPLICA SUI PRODOTTI DANNEGGIATI PER I SEGUENTI CASI:

Difetti o danni causati da uso diverso da quello normale del prodotto.

Danni causati da manutenzione errata o uso di prodotti per la pulizia non idonei per lo specifico articolo.

(La manutenzione della pelle va fatta esclusivamente con il prodotto LEATHER MASTER, PROTECTION & CLEANER, che potete acquistare dal produttore stesso, e va applicato periodicamente ogni 6 mesi, elemento essenziale per la validità della garanzia sulla pelle.)

Difetti o danni causati durante la consegna, stoccaggio o montaggio, dal rivenditore, dal consumatore finale, o chi per loro .

Scolorimenti dovuti all'esposizione della pelle o tessuto alla luce diretta del sole o altre luci dannose, e a fonte di calore superiore alla temperatura ambientale.

Alterazioni o scolorimento della pelle o tessuto dovute allo sfregamento di tessuti ruvidi o simili.

Danni causati da bruciature, da tagli, da animali domestici, o altre forme di scorretto trattamento.

NORMALI CARATTERISTICHE E TOLLERANZE DEI PRODOTTI DA NON CLASSIFICARE COME DANNI O DIFETTI E QUINDI NON SOGGETTI A GARANZIA:

- Rughe o segni naturali della pelle, variazioni di grana, screpolature o desquamazioni causate dal naturale invecchiamento della pelle.

- Perdita di consistenza o volume del poliuretano fino al 15%. (il poliuretano espanso ha una naturale perdita di spessore e consistenza pari al 15% prevista nei primi due anni di utilizzo).

- L' allentamento naturale della pelle non è sinonimo di indebolimento del prodotto stesso, ma, è previsto, e rientra nel normale comportamento dell'uso dell'articolo.

- Le dimensioni degli articoli, essendo prodotti di manifattura manuale, possono avere differenze fino del 3%.

- Il produttore, se lo ritiene necessario, si riserva il diritto di modificare leggermente i prodotti senza darne notifica, per migliorare la qualità del prodotto stesso.

- Sono previste lievi differenze di colore, sul legno, sulla pelle e sui tessuti e rientrano nello standard del prodotto stesso.

TESSUTI:

Per quanto riguarda uso e manutenzione dei tessuti si prega di attenersi alla scheda tecnica del tessuto acquistato.

Per tutto ciò non espressamente citato si fa riferimento alle leggi europee in vigore.

Per ogni controversia il foro competente è il tribunale di Pistoia, Italia.

MODULO RICHIESTA GARANZIA

Per attivare la copertura in garanzia, è necessario riempire l'apposito modulo, con allegate le foto oggetto del reclamo, attendere la PRESA IN GARANZIA da parte del produttore, dopodiché inizierà la procedura per l'eventuale riparazione.

PRODUCER'S WARRANTY

TECHNICAL SPECIFICATION

The SFODERABILI collection features models with completely removable upholstery. These models have slight differences from their leather version that can be verified in every relevant technical card. Models not called "SFODERABILI" cannot be upholstered with fabric.

INSTRUCTIONS FOR FABRIC COUPLING AGAINST THE MIGRATION OF COLOR

- all the red colors cannot be combined with any other color
- all colors must be matched each other in slight chromatic scale
- it is forbidden to match colors in hard contrast

WARRANTY TERMS :

Producer gives 2 years warranty from the date of retailer's purchase invoice, date attested by retailer's purchase invoice itself.

WARRANTY COVERINGS:

Producer's warranty covers manufacturing faults as well as solidity and durability problems.

This warranty is limited to delivery of replacement parts, repair of damaged products to be carried out at manufacturer's, in this case warranty covers transport costs between manufacturer and retailer but not between retailer and consumer.

Warranty covers transport damages only if caused during transport from producer to retailer and only if these damages are reported on proof of delivery documents (CMR) or on invoice at time of delivery.

PRODUCER'S WARRANTY WON'T BE APPLIED TO PRODUCTS DAMAGED FOR THE FOLLOWING REASONS:

Faults or damages caused by general misuse of the product

Faults or damages caused by using wrong cleaning products or total absence of cleaning (LEATHER CARE HAS TO BE DONE EXCLUSIVELY BY USING LEATHER MASTER CLEANING KIT, PROTECTION AND CLEANER, THAT CAN BE PURCHASED DIRECTLY FROM PRODUCER AND HAS TO BE USED ON LEATHER EVERY 6 MONTHS. THIS IS AN ESSENTIAL ACTION TO VALIDATE WARRANTY ON LEATHER).

Faults or damages caused during secondary transport, stocking or assembly of the goods due to retailer, consumer or others.

Leather fading due to direct exposure of the leather or fabric to sunlight, high heat sources, strong lights etc.

Leather/fabric alteration or fading caused by rubbing with rough fabrics or similar.

Faults or damages caused by burns, scuffs, pet's scuffs or other damages caused by misuse.

NORMAL CHARACTERISTICS AND TOLERANCE OF PRODUCT NOT TO BE CLASSIFIED AS FAULTS OR DAMAGES COVERED BY WARRANTY:

Natural leather scar tissues or wrinkles, grain diversity, leather creasing or peeling caused by natural leather aging

Loss of consistency of polyurethane up to 15% (polyurethane foam has a natural loss of thickness and consistency equal to 15% to be expected during the first period of use).

Natural leather bagging is not synonym of weakening of the product but it is something to be expected by standard use and aging of the product.

Product dimensions can vary up to 3% because of its hand manufacture.

Slight differences in wood or leather colours are to be contemplated in the product standards. Producer reserves the right to slightly modify their products without notice if necessary to improve the quality of the product itself.

FABRICS:

Regarding operation and maintenance of tissues please follow the technical details of the fabric purchased.

For any condition not stated above please follow European general rules


For any controversy the seat of arbitration shall be the court of commerce of Pistoia, Italy

WARRANTY REQUEST FORM

To start warranty procedure it is necessary to fill in the proper form with complaint's pictures enclosed and wait till manufacturer takes the request into account. After this stage it will start the procedure for the possible repair.

METRAGGIO
m.l. / h.140TESSUTO
CLIENTECAT.
FCAT.
GCAT.
H**alicudi** SFODERABILE

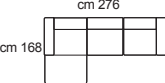












h. 111 - prof. 93

		POLTRONA ARMCHAIR	cm 86	5,00	711	756	778	823
		POUF STD FOOTSTOOL	cm 64x47	2,00	391	416	428	452

METRAGGIO
m.l. / h.140TESSUTO
CLIENTECAT.
FCAT.
GCAT.
H**ancona** SFODERABILE

h. 75/98 - prof. 106

NON DISPONIBILE CON LETTO
NOT AVAILABLE WITH BED

	COMP. CHAISE LONGUE cm 100 +CENTR. cm76+ TERM. cm 100 CORNER GROUP			2512	2712	2890	3068	
		POLTRONA disp. relax solo elettrico ARMCHAIR (avail. with relax only electrical)	cm 106	5,00	854	922	983	1043
	TERM. GRANDE dx, sx disp. relax solo elettrico LHF/RHF 1 STR. (avail. with relax only electrical)		cm 100	5,00	791	854	910	966
	TERM. PICCOLO dx, sx disp. relax solo elettrico LHF/RHF 1 STR. (avail. with relax only electrical)		cm 86	5,00	754	814	867	920
	CENTRALE GRANDE disp. relax solo elettrico CENTR. ELEM. 1STR. (avail. with relax only electrical)		cm 76	5,00	578	624	665	706
	CENTRALE PICCOLO disp. relax solo elettrico CENTR. ELEM. 1STR. (avail. with relax only electrical)		cm 62	4,50	550	594	633	672
	CHAISE LONGUE GRANDE dx, sx LHF/RHF CHAISE LONGUE		cm 100x168	8,00	1143	1234	1315	1396
	CHAISE LONGUE PICCOLA dx, sx LHF/RHF CHAISE LONGUE		cm 86x168	7,00	1088	1174	1251	1328
	ANGOLO CORNER		cm 118x118	6,00	854	922	983	1043
	PENISOLA dx, sx LHF/RHF PENISOLA		cm 125x106	5,00	854	922	983	1043
		POUF STD FOOTSTOOL	cm 70x70	2,00	467	489	511	534

RELAX

MECCANISMO RELAX ELETTRICO

€ 289

Da aggiungere al prezzo dell'elemento che prevede il meccanismo relax.

ELECTRICAL RECLINING ACTION

€ 289

To add to the price of the elements with reclining action

SI CONSIGLIA DI ABBINARE LA CHAISE LONGUE GRANDE ALL'ELEMENTO componibile GRANDE
MENTRE QUELLA PIU' PICCOLA E' CONSIGLIATA CON L'ELEMENTO componibile PICCOLOIT'S RECOMMENDED TO MATCH THE BIG CHAISE LONGUE WITH BIG ELEMENTS AND
THE SMALL CHAISE LONGUE WITH SMALL ELEMENTS



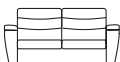














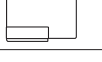
DISPONIBILE SOLO CON RELAX ELETTRICO

AVAILABLE ELECTRICAL RECLINING ACTION ONLY

annecy SFODERABILE

h. 101 - prof. 97

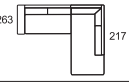
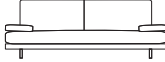







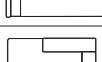







Disponibile con letto elettrosaldato 3 pieghe
Available with electrowelded three folds net bed

	3+2			1578	1734	1867	1978
	DIVANO MAXI MAXI SOFA	cm 211	13,00	1057	1162	1251	1326
	DIVANO 3 P. 3 STR. SOFA	cm 181	11,00	852	936	1008	1068
	DIVANO 2 P. 2 STR. SOFA	cm 151	10,50	726	798	859	910
	POLTRONA ARMCHAIR	cm 87	6,00	505	555	598	633
	TERMINALE 3 P. dx, sx LHF/RHF 3 STR.	cm 161	11,00	823	900	967	1034
	TERMINALE 2 P. dx, sx LHF/RHF 2 STR.	cm 131	10,00	691	756	812	868
	TERMINALE 1 P. piccolo dx, sx LHF/RHF 1 STR.	cm 75	5,00	378	414	445	475
	TERMINALE 1 P. grande dx, sx LHF/RHF 1 STR.	cm 90	5,00	444	486	522	558
	CENTRALE 1 P. grande CENTR. ELEM. 1STR.	cm 70	4,00	378	414	445	475
	CENTRALE 1 P. piccolo CENTR. ELEM. 1STR.	cm 55	4,00	313	342	367	393
	ANGOLO retto RIGHT ANGLED CORNER	cm 97	6,00	724	792	851	910
	ANGOLO tondo ROUND CORNER	cm 102x102	6,00	757	828	890	951
	ANGOLO PENISOLA sx, dx LHF/RHF PENISOLA	cm 210x99	13,00	1102	1206	1296	1385
	CHAISE LONGUE GRANDE dx, sx BIG LHF/RHF CHAISE LONGUE	cm 90x157	7,00	757	828	890	951
	CHAISE LONGUE PICCOLA dx, sx SMALL LHF/RHF CHAISE LONGUE	cm 75x157	7,00	740	810	870	930
	PENISOLA sx, dx LHF/RHF PENISOLA	cm 120x97	5,50	526	576	619	662
	POUF STD FOOTSTOOL	cm 70x70	2,00	467	489	511	534

argentario SFODERABILE

h. 87 - prof. 100

NON DISPONIBILE CON LETTO
NOT AVAILABLE WITH BED

	COMP. TERM. 2,5 P. cm 163 + ANGOLO PENISOLA cm 217 CORNER GROUP			2179	2379	2441	2601
	DIVANO MAXI MAXI SOFA	cm 214	11,00	1264	1380	1416	1509
	DIVANO 3 P. 3 STR. SOFA	cm 194	9,50	1220	1332	1367	1457
	DIVANO 2 P. 2 STR. SOFA	cm 178	8,00	937	1023	1050	1118
	TERMINALE 3 P. dx, sx LHF/RHF 3 STR.	cm 183	8,70	1198	1308	1342	1431
	TERMINALE 2,5 P. dx, sx LHF/RHF 2,5 STR.	cm 163	7,80	959	1047	1074	1144
	TERMINALE 1P. piccolo dx, sx LHF/RHF 1 STR.	cm 96	5,00	566	618	635	676
	TERMINALE 1P. grande dx, sx LHF/RHF 1 STR.	cm 106	5,00	654	714	732	780
	ANGOLO PENISOLA dx, sx LHF/RHF PENISOLA	cm 217x 100	8,60	1220	1332	1367	1457
	CHAISE LONGUE dx, sx LHF/RHF CHAISE LONGUE	cm 160x96	6,50	1046	1142	1172	1248
	ANGOLO CORNER	cm 100	6,00	959	1047	1074	1144
	CENTRALE 1 P. piccolo CENTR. ELEM. 1STR.	cm 67	4,50	501	547	561	598
	CENTRALE 1P grande CENTR. ELEM. 1STR.	cm 77	4,50	566	618	635	676
	CENTRALE 2P piccolo CENTR. ELEM. 2 STR.	cm 134	8,00	1002	1094	1123	1196
	CENTRALE 2P grande CENTR. ELEM. 2 STR.	cm 154	8,00	1133	1237	1269	1352
	POUF STD FOOTSTOOL	cm 100x64	2,50	479	523	537	572
	POGGIATESTA HEADREST		0,60	169	173	178	182


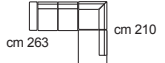

















SI CONSIGLIA DI ABBINARE LA CHAISE LONGUE DA 96 cm AL TERMINALE DA 163 cm PER
RISPETTARE LE LARGHEZZE DELLE SPALLIERE

IT'S RECOMMENDED TO MATCH THE BIG CHAISE LONGUE WITH BIG ELEMENTS AND THE SMALL
CHAISE LONGUE WITH SMALL ELEMENTS

assisi SFODERABILE

h. 93 - prof. 91

Disponibile con letto doghe e elettrosaldato 3 pieghe
Available with orthopedic or electrowelded three folds net bed

	3 + 2		1512	1667	1800	1934
	TERMINALE 3 P. cm 170 + ANGOLO PENISOLA cm 210 CORNER GROUP		1769	1951	2106	2263
	DIVANO MAXI MAXI SOFA	cm 220	9,50	1013	1117	1296
	DIVANO 3 P. 3 STR. SOFA	cm 193	8,00	771	850	986
	DIVANO 2 P. 2 STR. SOFA	cm 163	7,00	741	817	948
	POLTRONA ARMCHAIR	cm 103	5,00	484	534	619
	TERMINALE 3 P. dx, sx LHF/RHF 3 STR.	cm 170	11,00	756	834	967
	TERMINALE 2 P. dx, sx LHF/RHF 2 STR.	cm 140	10,00	635	700	812
	TERMINALE 1 P. piccolo dx, sx LHF/RHF 1 STR.	cm 81	5,00	348	383	445
	TERMINALE 1 P. grande dx, sx LHF/RHF 1 STR.	cm 96	5,00	408	450	522
	CENTRALE 1 P. piccolo CENTR. ELEM. 1STR.	cm 58	4,00	287	317	367
	CENTRALE 1 P. grande CENTR. ELEM. 1STR.	cm 73	4,00	348	383	445
	ANGOLO PENISOLA sx, dx LHF/RHF PENISOLA	cm 210x93	13,00	1013	1117	1296
	ANGOLO retto RIGHT ANGLED CORNER	cm 91	6,00	665	734	851
	ANGOLO tondo ROUND CORNER	cm 100x100	6,00	695	767	890
	CHAISE LONGUE GRANDE dx, sx BIG LHF/RHF CHAISE LONGUE	cm 96x151	7,00	695	767	890
	CHAISE LONGUE PICCOLA dx, sx SMALL LHF/RHF CHAISE LONGUE	cm 81x151	7,00	695	767	890
	PENISOLA dx, sx LHF/RHF PENISOLA	cm 120	5,50	484	534	619
	POUF STD FOOTSTOOL	cm 70x70	2,00	467	489	534

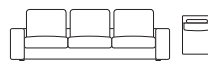

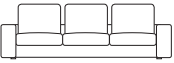

















ECCEZIONE: IL DIVANO MAXI da 220 cm MONTA SOLO LA RETE ELETTROSALDATA 3 PIEGHE
MAXI SOFA CM 220 IS AVAILABLE WITH ELECTROWELDED THREE FOLDS NET

brera

SFODERABILE

h. 82 - prof. 104

NON DISPONIBILE CON LETTO
NOT AVAILABLE WITH BED

	COMP. DIVANO MAXI cm 254+POUF SPALLIERA cm 71x94 MAXI SOFA+FOOTSTOOL WITH BACK		2228	2375	2480	2600
	COMP. TERM2Pcm164+CENTR. piccolo71+ANG.cm114+POUFcm104 CORNER GROUP		2851	3085	3219	3392
	DIVANO MAXI MAXI SOFA	cm 254	16,00	1801	1912	2090
	DIVANO 3 P. 3 STR. SOFA	cm 227	14,50	1657	1759	1922
	DIVANO 2 P. 2 STR. SOFA	cm 187	11,00	1422	1510	1651
	POLTRONA ARMCHAIR	cm 117	8,00	936	994	1087
	ANGOLO sx,dx 1 spalliera di serie CORNER	cm 114x104	7,50	740	803	884
	TERMINALE MAXI dx, sx LHF/RHF 3 STR. MAXI	cm 232	14,00	1565	1699	1871
	TERMINALE 3 P. dx, sx LHF/RHF 3 STR.	cm 204	12,50	1423	1545	1701
	TERMINALE 2 P. dx, sx LHF/RHF 2 STR.	cm 164	9,50	1195	1298	1428
	TERMINALE 1 P. grande dx, sx LHF/RHF 1 STR.	cm 114	7,50	825	896	986
	TERMINALE 1 P. piccolo dx, sx LHF/RHF 1 STR.	cm 94	6,00	711	772	850
	CENTRALE MAXI CENTR. ELEM. MAXI	cm 211	12,50	1337	1452	1599
	CENTRALE 2 P. GRANDE CENTR. ELEM. 2STR.	cm 181	11,00	1195	1298	1428
	CENTRALE 2 P. PICCOLO CENTR. ELEM. 2STR.	cm 141	8,00	967	1051	1156
	CENTRALE 1 P. grande CENTR. ELEM. 1STR.	cm 91	5,00	598	649	714
	CENTRALE 1 P. piccolo CENTR. ELEM. 1STR.	cm 71	4,40	484	525	578
	POUF/SPALLIERA FOOTSTOOL WITH BACK	cm L. 71xP.94	4,00	427	463	510
	POUF GRANDE STD FOOTSTOOL	cm 53x104	3,00	432	459	502
	POUF PICCOLO STD FOOTSTOOL	cm 53x94	3,00	414	440	481
	RIFINITURA LATERALE SIDE FINISHING		1,00	90	96	104

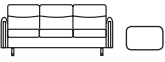
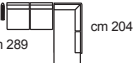
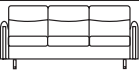

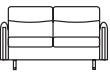













TUTTI I CENTRALI ED I TERMINALI POSSONO ESSERE RIFINITI SU UNO O AMB I LATI APPLICANDO IL SUPPLEMENTO INDICATO
ALL CENTRAL AND 1STR, 2 STR, 3STR LHF/RHF CAN HAVE ONE OR BOTH SIDES FINISHED WITH LEATHER OR FABRIC BY ADDING AN EXTRA COST

byron

SFODERABILE

h. 90 - prof. 94



NON DISPONIBILE CON LETTO
NOT AVAILABLE WITH BED

	COMP. DIVANO MAXI cm235 con 2 bracc. picc.+ POUF MAXI SOFA+FOOTSTOOL		2575	2797	3020	3210
	COMP. BRACC.picc.5+CENTR.gr.2P cm190+ ANG.PENIS. cm204 CORNER GROUP		3422	3717	4012	4266
	DIVANO MAXI 2 bracc. picc. MAXI SOFA	cm 235	16,00	2161	2347	2534
	DIVANO 3 P 2 bracc. picc. 3 STR. SOFA	cm 200	14,50	1801	1956	2245
	DIVANO 2 P. 2 bracc. picc. 2 STR. SOFA	cm 160	11,00	1441	1565	1689
	POLTRONA GIREVOLE SWIVEL ARMCHAIR	cm 80x80	8,00	774	841	908
	CENTRALE 1 P. piccolo CENTR. ELEM. 1STR.	cm 75	4,50	612	665	718
	CENTRALE 1 P. grande CENTR. ELEM. 1STR.	cm 95	5,00	720	782	898
	CENTRALE 2 P. piccolo CENTR. ELEM. 2STR.	cm 150	9,00	1080	1174	1267
	CENTRALE 2 P. grande CENTR. ELEM. 2STR.	cm 190	10,00	1441	1565	1689
	CENTRALE 3 P. piccolo CENTR. ELEM. 3STR.	cm 225	13,00	1801	1956	2112
	CENTRALE 3 P. grande CENTR. ELEM. 3STR.	cm 285	16,00	2161	2347	2534
	ANGOLO /PENISOLA dx, sx LHF/RHF PENISOLA	cm 204	14,50	1801	1956	2112
	ANGOLO CORNER	cm 94x94	7,00	990	1076	1162
	PENISOLA dx, sx LHF/RHF PENISOLA	cm 110	7,00	810	880	950
	POUF STD FOOTSTOOL	cm 95x60	3,00	414	450	486
	BRACCIOLO GRANDE ARM	cm 29	1,50	234	254	275
	BRACCIOLO PICCOLO ARM	cm 5	1,00	180	196	225

CON IMBOTTITURA IN PIUMA AUMENTARE 8%
DOWN FEATHER PADDING INCREASE 8%**capraia**

SFODERABILE


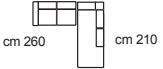











Ø 45 - h. 40/50

	POUF TONDO ROUND FOOTSTOOL	cm 45x45x50	2,00	356	369	378	387
	POUF TONDO ROUND FOOTSTOOL	cm 45x45x40	2,00	338	351	359	367

conero SFODERABILE

h. 82/100 - prof. 109

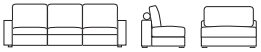





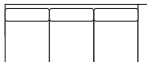




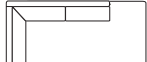




NON DISPONIBILE CON LETTO
NOT AVAILABLE WITH BED

	COMP. MAXI+POUF MAXI SOFA + FOOTSTOOL			1915	2047	2179	2289
	COMP. TERM. cm 162 + ANGOLO PENIS. cm210 CORNER GROUP			2379	2543	2707	2844
	DIVANO MAXI MAXI SOFA	cm 252	13,00	1412	1509	1607	1688
	DIVANO 3 P. 3 STR. SOFA	cm 201	11,00	1218	1302	1386	1457
	DIVANO 2 P. 2 STR. SOFA	cm 181	10,50	1025	1096	1166	1225
	POLTRONA ARMCHAIR (ANGOLO RETTO) (RIGHT ANGLED CORNER)	cm 95 cm 98	6,00	735	786	836	879
	TERMINALE GRANDE dx, sx LHF/RHF 3 STR.	cm 182	10,50	1160	1240	1320	1387
	TERMINALE MEDIO dx, sx LHF/RHF 2,5 STR.	cm 162	9,50	967	1034	1100	1156
	TERMINALE PICCOLO dx, sx LHF/RHF 1 STR. (PENISOLA dx, sx) (LHF/RHF PENISOLA)	cm 91 cm 110x98	5,50	677	724	770	809
	CHAISE LONGUE dx, sx LHF/RHF CHAISE LONGUE	cm 160x92	5,00	967	1034	1100	1156
	ANGOLO /PENISOLA dx, sx LHF/RHF PENISOLA	cm 210x98	13,00	1412	1509	1607	1688
	CENTRALE piccolo 1P. CENTR. ELEM. 1 STR	cm 70	4,00	619	662	704	740
	POUF STD FOOTSTOOL	cm 85x63	3,00	503	538	572	601

empoli SFODERABILE

h. 92 - prof. 95

Disponibile con bordino a contrasto
Available with contrast pipingDisponibile con letto doghe e elettrosaldato 3 pieghe
Available with orthopedic or electrowelded three folds net bed

	COMP. MAXI cm 237+ POUF bracc. cont. + SCHIENALETTO MAXI SOFA+FOOTSTOOL WITH ARM+BACKREST		1656	1791	1943	2041
	COMP. TERM. 2,5 P. cm 149 + ANGOLO PENISOLA cm 212 CORNER GROUP		1978	2134	2267	2400
	DIVANO MAXI MAXI SOFA	cm 237	9,00	1080	1168	1331
	DIVANO 3 P. 3 STR. SOFA	cm 198	7,50	900	974	1109
	DIVANO 2 P. 2 STR. SOFA	cm 168	6,60	720	779	887
	POLTRONA ARMCHAIR	cm 98	5,00	540	584	666
	TERMINALE MAXI dx, sx LHF/RHF MAXI	cm 214	9,00	1088	1174	1320
	TERMINALE 2,5P. dx, sx LHF/RHF 2,5 STR	cm 149	6,50	890	960	1080
	CENTRALE 1P. CENTR. ELEM. 1P	cm 65	4,00	435	469	528
	ANGOLO RETTO RIGHT ANGLED CORNER	cm 95	6,00	791	854	960
	PENISOLA dx, sx LHF/RHF PENISOLA	cm 117x97	5,50	594	640	720
	ANGOLO /PENISOLA dx, sx LHF/RHF PENISOLA	cm 212x95	9,50	1088	1174	1320
	POUF STD FOOTSTOOL	cm 70x70	2,00	467	489	534
	POUF BRACCIOLO CONTENITORE STORAGE FOOTSTOOL WITH ARM	cm 87x69	2,50	468	506	577
	SCHIENALETTO BACKREST		1,00	108	117	133
	POGGIATESTA HEADREST		0,60	169	173	182

ECCEZIONE: IL DIVANO MAXI da 237 cm ED IL TERMINALE cm 214 MONTANO SOLO LA RETE ELETTROSALDATA 3 PIEGHE
MAXI SOFA CM 237 AND LHF/RHF MAXI CM 214 ARE AVAILABLE WITH ELECTROWELDED THREE FOLDS NET BED ONLY

fenice/chioggia/rialto/piave SFODERABILE h. 90 - prof. 95

	COMP. DIVANO LETTO MAXI cm 220+ POUF bracc. cont. + SCHIENA LETTO MAXI SOFABED+STORAGE STOOL+BACKREST		2312	2455	2596	2739
	DIVANO LETTO MAXI MAXI SOFA BED cm 220	10,00	1734	1841	1947	2054
	DIVANO LETTO 3P. 3 STR. SOFA BED cm 200	9,00	1445	1534	1623	1712
	DIVANO LETTO 2,5P. 2,5 STR. SOFA BED cm 175	8,00	1373	1457	1542	1626
	DIVANO LETTO 2P. 2 STR. SOFA BED cm 160	7,50	1300	1380	1461	1541
	CHAISE LONGUE dx, sx CONT. GRANDE STORAGE CHAISE LONGUE LHF/RHF cm 160x82	8,00	1214	1288	1363	1438
	CHAISE LONGUE dx, sx CONT. PICCOLO STORAGE CHAISE LONGUE LHF/RHF cm 160x67	8,00	1156	1227	1298	1369
	POUF BRACCIOLO CONTENITORE disp. mod. Fenice, Chioggia STORAGE STOOL (on. Fenice, Chioggia) cm 68x80	2,50	462	491	519	548
	SCHIENA LETTO disp. mod. Fenice, Chioggia REMOVABLE BACKREST (on. Fenice, Chioggia) cm 52x30x26	1,00	116	123	130	137
	POGGIATESTA FISSO FIX HEADREST	0,60	169	173	178	182

LA CHAISE LONGUE è ABBINABILE A TUTTI I DIVANI, DA AMBO LE PARTI, ESTRAENDO IL BRACCIOLO DAL DIVANO. (DI SERIE: SPALLIERA PORTACUSCINI)

LE MISURE DEI MODELLI CHIOGGIA, PIAVE, RIALTO SONO DIVERSE DAL MODELLO FENICE E SONO CONSULTABILI SUL CATALOGO.

I PREZZI SONO GLI STESSI PER TUTTI I MODELLI.

PER OTTENERE IL PREZZO DI TALI MODELLI IN VERSIONE FISSA TOGLIERE IL 20% DAL PREZZO DEL DIVANO LETTO

THE CHAISE LONGUE CAN BE COUPLED WITH ALL SOFAS, ON BOTH SIDES, BY REMOVING THE ARM SOFA. (SERIES: BACKREST CUSHION HOLDER)

PLEASE CONSULT CATALOGUE FOR CHIOGGIA PIAVE AND RIALTO DIMENSIONS
PRICES ARE THE SAME FOR ALL MODELS.

TO CALCULATE THE FIX SOFA PRICE DEDUCT 20% FROM THE SOFA BED PRICE

ischia SFODERABILE h. 84 - prof. 85

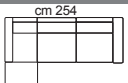
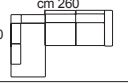
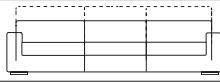
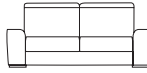

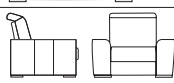
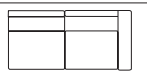
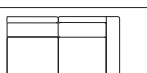
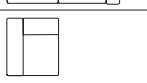
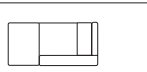
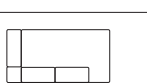
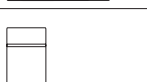

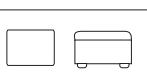
	POLTRONA ARMCHAIR cm 77	4,50	845	889	911	956
	POUF FOOTSTOOL cm 60x48	2,00	465	489	501	526

loreto

SFODERABILE

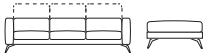
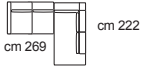

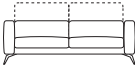
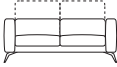

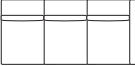
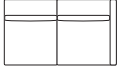



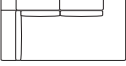





h. 84/98 - prof. 102

Disponibile con letto doghe e elettrosaldato 3 pieghe
Available with orthopedic or electrowelded three folds net bed


	COMP. CHAISE LONGUE 160 + TERM. MEDIO CM 162 CORNER GROUP		1756	1890	2022	2134
	ANGOLO PENISOLA 210 + TERMINALE CM 162 CORNER GROUP		2160	2324	2488	2625
	DIVANO MAXI MAXI SOFA	cm 252	13,00	1282	1379	1558
	DIVANO 3 P. 3 STR. SOFA	cm 201	11,00	1106	1190	1344
	DIVANO 2 P. 2 STR. SOFA	cm 181	10,50	931	1001	1131
	POLTRONA ARMCHAIR (ANGOLO RETTO) (RIGHT ANGLED CORNER)	cm 95 cm 98	6,00	667	718	811
	TERMINALE GRANDE dx, sx LHF/RHF 3 STR.	cm 182	10,50	1054	1134	1280
	TERMINALE MEDIO dx, sx LHF/RHF 2,5 STR.	cm 162	9,50	878	945	1011
	TERMINALE PICCOLO dx, sx LHF/RHF 1 STR. (PENISOLA dx, sx) (LHF/RHF PENISOLA)	cm 91 cm 110x98	5,50	615	661	708
	CHAISE LONGUE dx, sx LHF/RHF CHAISE LONGUE	cm 160x92	5,00	878	945	1011
	ANGOLO PENISOLA dx, sx LHF/RHF PENISOLA	cm 210x98	13,00	1282	1379	1477
	CENTRALE PICCOLO CENTR. ELEM. 1 STR	cm 70	4,00	562	605	647
	POUF STD FOOTSTOOL	cm 70x70	2,00	467	489	511
	POUF FOOTSTOOL	cm 85x63	3,00	439	472	506

ECCEZIONE: IL DIVANO MAXI da 252 cm MONTA SOLO LA RETE ELETTROSALDATA 3 PIEGHE
MAXI SOFA CM 252 IS AVAILABLE WITH ELECTROWELDED THREE FOLDS NET BED ONLY

METRAGGIO
m.l. / h.140TESSUTO
CLIENTECAT.
FCAT.
GCAT.
H**mantova** SFODERABILE h. 66/94 - prof. 110NON DISPONIBILE CON LETTO
NOT AVAILABLE WITH BED

	COMP. MAXI cm 242+ POUF MAXI SOFA + FOOTSTOOL		2201	2356	2489	2623
	COMP. TERM. 2P. cm 157+ ANGOLO PENI- SOLA cm 222 CORNER GROUP		2868	3068	3223	3379
	DIVANO MAXI MAXI SOFA	cm 242	12,00	1849	1979	2203
	DIVANO 3 P. 3 STR. SOFA	cm 202	10,50	1541	1649	1836
	DIVANO 2 P. 2 STR. SOFA	cm 172	9,50	1320	1414	1574
	POLTRONA ARMCHAIR	cm 102	6,50	836	895	997
	TERMINALE MAXI dx, sx LHF/RHF 3 STR. MAXI	cm 229	11,50	1635	1749	1926
	TERMINALE 3 P. dx, sx LHF/RHF 3 STR.	cm 188	10,00	1434	1534	1689
	TERMINALE 2 P. dx, sx LHF/RHF 2 STR.	cm 157	8,50	1233	1319	1453
	TERMINALE 1 P. grande dx, sx LHF/RHF 1 STR.	cm 101	7,00	860	920	1014
	TERMINALE 1 P. piccolo dx, sx LHF/RHF 1 STR.	cm 86	7,00	774	828	912
	ANGOLO PENISOLA dx, sx LHF/RHF PENISOLA	cm 222x112	11,50	1635	1749	1926
	CENTRALE 1 P. grande CENTR. ELEM. 1STR.	cm 86	5,00	746	798	879
	CENTRALE 1 P. piccolo CENTR. ELEM. 1STR.	cm 71	5,00	660	706	777
	ANGOLO RETTO RIGHT ANGLED CORNER	cm 110	7,00	1147	1227	1352
	PENISOLA dx, sx LHF/RHF PENISOLA	cm 112x110	7,00	860	920	1014
	POUF STD FOOTSTOOL	cm 85x65	2,50	352	377	420


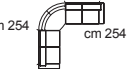




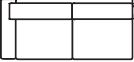
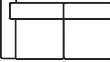







METRAGGIO
m.l. / h.140TESSUTO
CLIENTECAT.
FCAT.
GCAT.
H**moon** SFODERABILE h. 35 - prof. 65

	POUF RETTANGOLARE RECTANGULAR SHAPED FOOTSTOOL	cm 95	3,00	511	534	556	578
--	---	-------	-------------	------------	------------	------------	------------

METRAGGIO
m.l. / h.140TESSUTO
CLIENTECAT.
FCAT.
GCAT.
H**nisida** SFODERABILE



h. 89 - prof. 98

NON DISPONIBILE CON LETTO
NOT AVAILABLE WITH BED

	3 + 2		2267	2489	2623	2801
	COMP. TERM. 2 P. cm 150 + ANGOLO cm 104+TERM. 2 P. cm 150 CORNER GROUP		2721	2988	3147	3360
	DIVANO MAXI MAXI SOFA	cm 230	11,00	1451	1593	1793
	DIVANO 3 P. 3 STR. SOFA	cm 202	10,00	1247	1369	1541
	DIVANO 2 P. 2 STR. SOFA	cm 172	9,00	1020	1120	1260
	POLTRONA ARMCHAIR	cm 108	5,00	726	797	896
	TERMINALE 3 P. dx, sx LHF/RHF 3 STR.	cm 180	10,00	1020	1120	1260
	TERMINALE 2 P. dx, sx LHF/RHF 2 STR.	cm 150	9,00	907	996	1049
	TERMINALE GRANDE 1P. dx, sx LHF/RHF 1 STR.	cm 101	5,00	590	647	728
	TERMINALE PICCOLO 1P. dx, sx LHF/RHF 1 STR.	cm 86	5,00	680	747	840
	ANGOLO CORNER	cm 104x104	6,00	907	996	1049
	CENTRALE 1 P. grande CENTR. ELEM. 1STR.	cm 79	4,00	499	548	616
	CENTRALE 1 P. piccolo CENTR. ELEM. 1STR.	cm 64	4,00	453	498	560
	POUF STD FOOTSTOOL	cm 70x70	2,00	467	489	534
	POGGIATESTA HEADREST		0,60	169	173	182

METRAGGIO
m.l. / h.140TESSUTO
CLIENTECAT.
FCAT.
GCAT.
H**ponza** SFODERABILE

h. 98 - prof. 92

	POLTRONA ARMCHAIR	cm 78	5,00	823	867	934
	POUF TONDO ROUND FOOTSTOOL	diam 63	2,00	452	477	514


METRAGGIO
m.l. / h.140TESSUTO
CLIENTECAT.
FCAT.
GCAT.
H**procida** SFODERABILE

h. 40 - prof. 40

	POUF CUBO CUBIC FOOTSTOOL	cm 40x40x40	2,00	311	333	369
--	------------------------------	-------------	-------------	------------	------------	------------

salina SFODERABILE

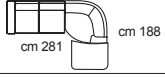















0 78 - h. 41

	POUF STD FOOTSTOOL	cm 78x78	3,00	445	467	480	489
--	-----------------------	----------	-------------	------------	------------	------------	------------

sulmona SFODERABILE

h. 96 - prof. 97

NON DISPONIBILE CON LETTO
NOT AVAILABLE WITH BED

	COMP. TERM. cm 86 + CENT. cm 65 + ANGOLO TERM cm 130 + POUF MEZZALUNA CORNER GROUP			2372	2576	2740	2944
	DIVANO 3 P. non disp. relax 3 STR. SOFA (not avail. with relax)	cm 202	9,50	1289	1400	1489	1601
	DIVANO 2 P. non disp. relax 2 STR. SOFA (not avail. with relax)	cm 172	8,50	1160	1260	1340	1441
	POLTRONA disp. relax solo elettrico ARMCHAIR (avail. with relax only electrical)	cm 106	6,00	774	840	894	960
	TERM. GRANDE dx, sx disp. relax solo elettrico LHF/RHF 1 STR. (avail. with relax only electrical)	cm 101	5,00	645	700	745	800
	TERM. PICCOLO dx, sx disp. relax solo elettrico LHF/RHF 1 STR. (avail. with relax only electrical)	cm 86	5,00	580	630	670	720
	CENTRALE GRANDE disp. relax solo elettrico CENTR. ELEM. 1STR. (avail. with relax only electrical)	cm 80	4,00	580	630	670	720
	CENTRALE PICCOLO disp. relax solo elettrico CENTR. ELEM. 1STR. (avail. with relax only electrical)	cm 65	4,00	516	560	596	640
	ANGOLO PENISOLA dx, sx LHF/RHF PENISOLA	cm 210x97	10,00	1547	1681	1787	1921
	CHAISE LONGUE GRANDE dx, sx LHF/RHF CHAISE LONGUE	cm 160x101	9,00	1006	1092	1162	1248
	CHAISE LONGUE PICCOLA dx, sx LHF/RHF CHAISE LONGUE	cm 160x86	9,00	954	1036	1102	1184
	ANGOLO tondo ROUND CORNER	cm 102x102	7,00	774	840	894	960
	ANGOLO TERMINALE sx, dx LHF/RHF CORNER	cm 130	8,50	825	896	953	1024
	POUF MEZZALUNA HALFMOON SHAPED FOOTSTOOL	cm 85x60	3,00	451	490	521	560
	POUF PENISOLA FOOTSTOOL PENISOLA	cm 92x54	3,00	451	490	521	560
	POUF STD FOOTSTOOL	cm 70x70	2,00	467	489	511	534

RELAX

MECCANISMO RELAX ELETTRICO

€ 289

Da aggiungere al prezzo dell'elemento che prevede il meccanismo relax.

ELECTRICAL RECLINING ACTION

€ 289

To add to the price of the elements with reclining action

SI CONSIGLIA DI ABBINARE LA CHAISE LONGUE GRANDE AL TERMINALE GRANDE
MENTRE QUELLA PIU' PICCOLA E' CONSIGLIATA CON IL TERMINALE PICCOLOIT'S RECOMMENDED TO COUPLE THE BIG CHAISE LONGUE WITH BIG RHF/LHF ELE-
MENT AND THE SMALL CHAISE LONGUE WITH SMALL RHF/LHF ELEMENT

DISPONIBILE SOLO CON RELAX ELETTRICO

AVAILABLE ELECTRICAL RECLINING ACTION ONLY

METRAGGIO
m.l. / h.140TESSUTO
CLIENTECAT.
FCAT.
GCAT.
H**sun** SFODERABILE

Ø 78 - h 35

POUF TONDO
ROUND FOOTSTOOL

cm 78x78

3,00**511****534****556****578**METRAGGIO
m.l. / h.140TESSUTO
CLIENTECAT.
FCAT.
GCAT.
H**urbino** SFODERABILE

h. 94 - prof. 82

POLTRONA
ARMCHAIR


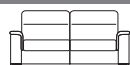
cm 76

5,00**978****1000****1045****1089**POUF
STD FOOTSTOOL


cm 60x48

2,00**538****550****575****599**METRAGGIO
m.l. / h.140TESSUTO
CLIENTECAT.
FCAT.
GCAT.
H**vieste** SFODERABILE

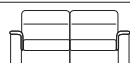
h. 90 - prof. 89

Disponibile con letto doghe e elettrosaldato 3 pieghe
Available with orthopedic or electrowelded three folds net bed

3 + 2

1578**1734****1845****1978**DIVANO MAXI
MAXI SOFA

cm 225

9,50**1057****1162****1236****1326**DIVANO 3 P.
3 STR. SOFA

cm 195

8,00**852****936****996****1068**DIVANO 2 P.
2 STR. SOFA

cm 165

7,00**726****798****849****910**POLTRONA
ARMCHAIR

cm 105

5,00**505****555****590****633**POUF
STD FOOTSTOOL




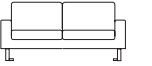
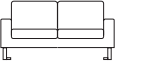
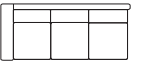
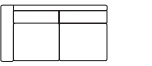
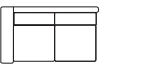
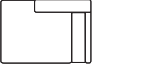
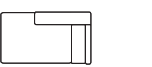





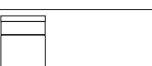

cm 70x70

2,00**467****489****511****534**POGGIATESTA FISSO
FIX HEADREST**0,60****169****173****178****182**ECCEZIONE: IL DIVANO MAXI da 225 cm MONTA SOLO LA RETE ELETTROSALDATA 3 PIEGHE
MAXI SOFA CM 225 IS AVAILABLE WITH ELECTROWELDED THREE FOLDS NET BED ONLY

vinci SFODERABILE

h. 86 - prof. 100

NON DISPONIBILE CON LETTO
NOT AVAILABLE WITH BED

	COMP. MAXI cm 242 + POUF MAXI SOFA + FOOTSTOOL		2135	2244	2353	2440
	COMP. TERM. GRANDE cm 175+ ANGOLO cm 108+ PENISOLA cm 119 CORNER GROUP		3093	3252	3408	3536
	DIVANO MAXI MAXI SOFA	cm 242	10,50	1656	1740	1825
	DIVANO 3 P. 3 STR. SOFA	cm 194	9,50	1307	1374	1494
	DIVANO 2 P. 2 STR. SOFA	cm 174	8,50	1133	1191	1295
	TERMINALE MAXI dx, sx LHF/RHF MAXI	cm 223	10,00	1307	1374	1494
	TERMINALE GRANDE 2P. dx, sx LHF/RHF 2 STR.	cm 175	7,00	1089	1145	1245
	TERMINALE PICCOLO 2P. dx, sx LHF/RHF 2 STR.	cm 155	6,00	980	1030	1120
	CHAISE LONGUE GRANDE dx, sx LHF/RHF CHAISE LONGUE	cm 99x165	5,00	1089	1145	1245
	CHAISE LONGUE PICCOLA dx, sx LHF/RHF CHAISE LONGUE	cm 88x165	4,50	980	1030	1120
	PENISOLA dx, sx LHF/RHF PENISOLA	cm 119	4,50	871	916	996
	ANGOLO dx, sx CORNER	cm 98x108	5,80	1133	1191	1295
	TERMINALE 1 P grande dx, sx LHF/RHF 1 STR.	cm 97	4,50	654	687	747
	TERMINALE 1 P piccolo dx, sx LHF/RHF 1 STR.	cm 87	4,50	610	641	697
	CENTRALE 1 P. grande CENTR. ELEM. 1STR.	cm 80	4,00	545	572	622
	CENTRALE 1 P. piccolo CENTR. ELEM. 1STR.	cm 70	4,00	501	527	573
	POUF STD FOOTSTOOL	cm 78x78	3,00	479	504	548

SI CONSIGLIA DI ABBINARE LA CHAISE LONGUE GRANDE CM 99x165 AL TERMINALE GRANDE CM 175 MENTRE LA CHAISE LONGUE PICCOLA CM 88x165, E' CONSIGLIATA CON IL TERMINALE PICCOLO CM 155 E CON IL TERMINALE MAXI CM 223 PER RISPETTARE LE LARGHEZZE DELLE SPALLIERE E DELLE SEDUTE.
SPECIFICARE AL MOMENTO DELL'ORDINE IL TIPO DI PIEDE






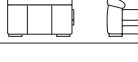


IT'S RECOMMENDED TO COUPLE THE CM99X165 CHAISE LONGUE WITH CM175 RHF/LHF 3STR SOFA AND THE CM 88X165 CHAISE LONGUE WITH CM 155 RHF/LHF 2STR SOFA OR CM 223 RHF/LHF MAXI SOFA SO EACH BACK AND EACH CUSHION HAS THE SAME SIZE.

PLEASE SPECIFY THE KIND OF FEET WHEN YOU MAKE THE ORDER

METRAGGIO
m.l. / h.140TESSUTO
CLIENTECAT.
FCAT.
GCAT.
H**volterra** SFODERABILE

h. 90 - prof. 94

Disponibile con letto doghe e elettrosaldato 3 pieghe
Available with orthopedic or electrowelded three folds net bed





		3 + 2		1778	1956	2111	2267
	DIVANO MAXI MAXI SOFA	cm 229	10,50	1192	1311	1415	1519
	DIVANO 3 P. 3 STR. SOFA	cm 204	9,50	960	1056	1140	1224
	DIVANO 2 P. 2 STR. SOFA	cm 174	8,50	818	900	971	1043
	POLTRONA ARMCHAIR	cm 110	6,00	569	626	676	726
	POUF STD FOOTSTOOL	cm 70x70	2,00	467	489	511	534
	POGGIATESTA HEADREST		0,60	169	173	178	182

ECCEZIONE: IL DIVANO MAXI DA CM 229 MONTA SOLO LA RETE ELETTROSALDATA 3 PIEGHE.

MAXI SOFA CM 229 IS AVAILABLE ONLY WITH BED ELECTROWELDED THREE FOLDS NET

METRAGGIO
m.l. / h.140TESSUTO
CLIENTECAT.
FCAT.
GCAT.
H**zen** SFODERABILE

h. 92 - prof. 101

	DIVANO LETTO MAXI bracciolo 1 MAXI BED SOFA arm 1	cm 216	10,00	1125	1223	1320	1394
	DIVANO LETTO 3 P. bracciolo 1 3 STR. BED SOFA arm 1	cm 196	9,00	1023	1112	1200	1267
	DIVANO LETTO 2,5 P. bracciolo 1 2,5 STR. BED SOFA arm 1	cm 176	8,00	1002	1089	1176	1242
	DIVANO LETTO 2 P. bracciolo 1 2 STR. BED SOFA arm 1	cm 156	7,50	982	1067	1152	1216

IL MODELLO ZEN È PREVISTO ANCHE NELLA VERSIONE CON BRACCIOLO 2 E BRACCIOLO 3, LE MISURE SOPRA INDICATE SI RIFERISCONO AL MODELLO ZEN CON BRACCIOLO 1, LE DIMENSIONI E LE FOTO DEI BRACCIOLI ALTERNATIVI SONO CONSULTABILI SUL CATALOGO, I PREZZI SONO GLI STESSI INDIPENDENTEMENTE DALLA SCELTA DEI BRACCIOLI. PER OTTENERE IL COSTO DELLA VERSIONE FISSATOGLIERE IL 20% DAL COSTO DEL DIVANO LETTO

ZEN MODEL IS AVAILABLE WITH ARM 2 AND ARM 3 ALSO, THE ABOVE MENTIONED SIZES ARE RELATED TO ZEN MODEL WITH ARM 1, PLEASE CONSULT THE CATALOGUE FOR ARM 2 AND ARM 3 PHOTOS AND DIMENSIONS, PRICES ARE THE SAME FOR ALL MODELS. TO CALCULATE THE FIX SOFA PRICE, DEDUCT 20% FROM THE SOFA BED PRICE

CAT.
FCAT.
GCAT.
HCOSTO AL METRO DEI TESSUTI
FABRIC METER COST

(ML)

31**40****51**METRAGGIO
m.l. / h.140TESSUTO
CLIENTECAT.
FCAT.
GCAT.
H**CUSCINI ARREDO**
FURNISHING CUSHION

	CUSCINO D'ARREDO STANDARD STANDARD CUSHION cm 40x40 - 50x50 - 35x55 - 60x60	1,30	44	56	62	67
	CUSCINO D'ARREDO BORDINO CUSHION WITH PIPING cm 40x40 - 50x50 - 35x55 - 60x60	1,50	76	80	87	93
	CUSCINO D'ARREDO SOFFIETTO CUSHION WITH BELLOWS cm 40x40 - 50x50 - 35x55 - 60x60	1,50	76	80	87	93

ACCESSORI/ACCESSORIES

PREZZI LETTI 3 PIEGHE (materassi inclusi)
BED PRICES THREE FOLDS NET (mattress included)

LETTO ELETTROSALDATO (materasso cm 7,5) PER DIVANO MAXI/DIVANO 3 POSTI/DIVANO 2 POSTI
ELECTROWELDED NET (7,5 cm mattress) FOR MAXI SOFA/3STR/2STR € 400

LETTO A DOGHE (materasso 6 cm) PER DIVANO 3 POSTI/2 POSTI
ORTHOPEDIC BED (6 cm mattress) FOR 3STR/2STR € 333

COSTO SUPPLEMENTO MATERASSO ELASTAN 12
disponibile solo per i letti trasformabili come Fenice Chioggia Rialto Piave
COST EXTRA MATTRESS ELASTAN 12 € 132
available on sofa bed like Fenice Chioggia Rialto Piave only

Costo supplemento per Accumulatore di corrente per relax solo modern (valido per tutti i relax modern)
da aggiungere al costo dell'elemento relax
Additional cost for battery for reclining mechanism € 171
to add to reclining chair price (only for modern sofa)

I modelli non citati in questo listino sono eliminati.

All models not mentioned in this price list are discontinued.

Il verso delle composizioni angolari presenti negli ordini ricevuti si intende sempre visto frontalmente.

The direction of a corner group is always specified by facing the composition.

Per un elenco dettagliato e sempre aggiornato della gamma dei colori della pelle o quant'altro, vi preghiamo di consultare il nostro sito internet www.rosinidivani.it nella sezione "INFORMAZIONI".

For a detailed and updated leather colours list, etc. please consult our web-site www.rosinidivani.it, section named "INFORMATIONS".

SU MISURA PIANIFICATO - 6 SETTIMANE -

Modifiche larghezza :

Tutti gli elementi seduta possono essere allargati o ridotti in larghezza di 5 cm e multipli di 5.
Costo delle riduzioni tutte € 450
Costo delle maggiorazioni da 5 a 30 cm € 560
Nelle riduzioni, non si può scendere sotto a cm 50 di larghezza del posto seduta.(escluso i braccioli)
Nelle maggiorazioni non si può superare i cm 100 del posto seduta.(escluso i braccioli)

Elementi pouf :

Pouf singoli, pouf attaccati a penisola e pouf attaccati a chaise longue, possono essere allungati e ridotti di 5 cm e multipli di 5.
Costo nelle riduzioni tutte € 230
Costo delle maggiorazioni da 5 a 30 cm € 270

Rifinitura laterale:

Tutti gli elementi che si accostano ad altri elementi, possono essere rifiniti lateralmente come rivestimento del divano, per avere un utilizzo di elemento finale.
Costo tutti € 230

Elementi esclusi dal su misura pianificato:

braccioli
angoli e angoli penisola
chaise longue
tutti gli elementi con meccanismi relax o letto
tutti gli elementi in profondità
tutti gli elementi in altezza
Si prega di passare gli ordini via mail , con disegno allegato.

SU MISURA A RICHIESTA - 8 SETTIMANE -

Per i su misura a richiesta, quindi diversi dai su misura pianificati, può essere richiesta in azienda la fattibilità ed il preventivo. Inoltrare la richiesta via mail con disegno allegato: per la verifica e la risposta servono 3 giorni lavorativi.

MADE TO MEASURE REGULATION -6 WEEKS DELIVERY-

Width modifications:

All seat elements can be enlarged or reduced in width of 5 cm and multiples of 5 cm
Cost of size reduction € 450
Cost of size extension from 5 cm to 30 cm € 560
When reducing, the seat element size cannot be smaller than 50 cm wide (arms excluded).
When extending, the seat element size cannot be bigger than 100 cm wide (arms excluded)

Footstool modifications:

Standard footstools, footstools coupled with corner elements and chaise longue elements can be extended or reduced of 5 cm and multiples of 5 cm.
Cost of size reduction € 230
Cost of size extension, from 5 cm to 30 cm € 270

Leather/Fabric finishing:

All elements that are usually coupled together with other ones can have a leather or fabric finishing on sides so they can be used alone or as an ending part of the sofa.
Cost € 230

Items excluded from made to measure regulation:

Arm
Corner
Corner group
Chaise longue
Reclining seat
Sofa bed
Depth
Height

We kindly recommend to send us made to measure orders by E-mail enclosing a picture or a drawing of the sofa.

MADE TO MEASURE EXTRA-REGULATION – 8 WEEKS DELIVERY-

For all extra-regulation made to measure orders please send a written request , by e-mail, enclosing a drawing of the sofa . It needs three working days for answering back.



ROSINI S.P.A.

VIA PIEMONTE, 20 . 51039 QUARRATA (PT) ITALIA
TEL. +39 0573 77341 . FAX +39 0573 7734201 . +39 0573 737467

INFO@ROSINIDIVANI.IT
WWW.ROSINIDIVANI.IT